

Hallo zusammen,

vielen Dank, dass ihr uns bei unserem Projekt unterstützen möchtet.

Wir sind Masterstudentinnen im Bereich Angewandte Nachhaltigkeit an der HS Bochum. Im Rahmen des studentischen Projektes [Repairkultur in Bochum](#) möchten wir Kindern das Thema Reparieren durch ein Mitmachbuch näherbringen. Unser Ziel ist es, einen ersten Berührungspunkt zum Thema zu schaffen und hoffentlich die Lust am Reparieren zu wecken.

Durch das Buch begleitet wird der/die Leser:in vom Reparatur-Wichtel. Dieser ist bei jeder Panne mit dem passenden Werkzeug und guten Tipps zur Stelle, wobei die Reparaturvorgänge aktiv von dem/der Leser:in selbst durchgeführt werden. Das Buch findet Ihr auf den folgenden Seiten.

Vom Probelesen erhoffen wir uns wertvolle Erkenntnisse zum Verständnis der Geschichte und der richtigen Alterseingrenzung.

Fragen sind zum Beispiel:

- Ist die Geschichte verständlich?
- Wenn nicht, über was stolpern die Kinder?
- Machen die Kinder mit?
- Was ist lustig oder interessant?
- Was ist langweilig?
- Sind die Illustrationen für die Kinder ansprechend?
- Funktioniert das digitale Format?

Es müssen nicht alle Fragen im Einzelnen beantwortet werden. Schildert einfach, was beim Lesen/Vorlesen auffällig war und die ehrlichen Reaktionen der Kinder.

Wenn ihr Lust habt, könnt ihr ein Foto vom Probelesen machen und uns zukommen lassen. Die Gesichter können gerne versteckt sein. Die Fotos finden ausschließlich in der projektinternen Abschlusspräsentation und dem Abschlussportfolio Gebrauch.

Es wäre super, wenn ihr uns eure Rückmeldungen bis zum 26.02. an carla.niedenzu@stud.hs-bochum.de schicken könntet. Bitte gebt hier das Alter der Kinder mit an.

Bei Fragen meldet euch gerne bei oben genannter E-Mail-Adresse.

Wir freuen uns auf euer Feedback!


Liebe Grüße

Annika und Carla



Buch von Carla Niedenzu
und Annika Hagenmeyer

Freundschaft
Freundschaft



Geflickt und zugenäht

vom Retten und Reparieren

Impressum


Text: Carla Niedenzu


Zeichnungen: Annika Hagenmeyer

Entstanden im Rahmen
des Projekts Repairkultur
der Hochschule Bochum
im Wintersemester 21/22

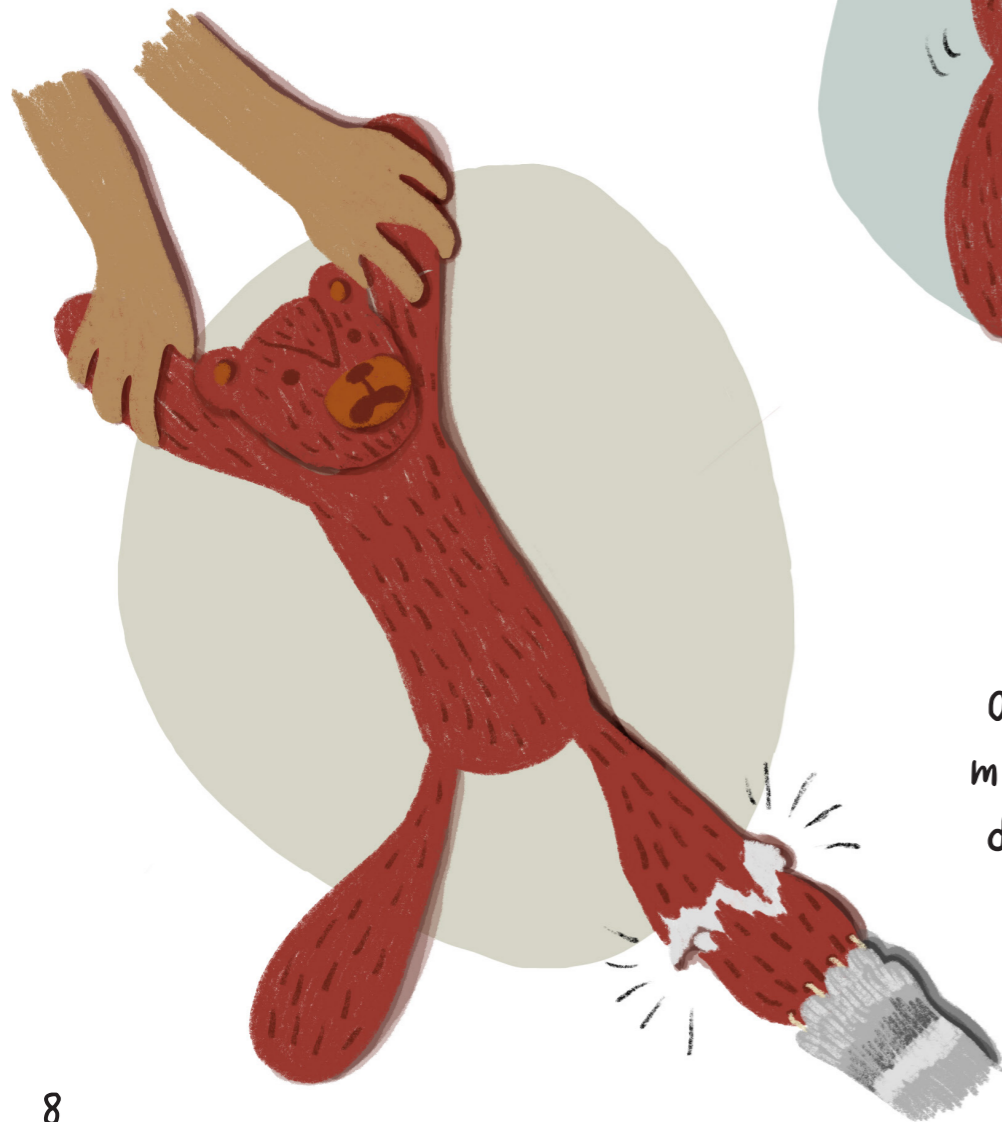
Hallo,
schön, dass du hier bist!
Du weißt nicht, wer ich bin?
Ich bin Fixi, ein Reparatur-
wichtel!

Ja genau, mein liebstes Hobby
ist das Reparieren. Aber am meisten
Spaß macht es mir, die Freude am
Reparieren zu verbreiten.
Denn mit ein bisschen Unterstützung am
Anfang funktioniert das im Handumdrehen!
Du hast noch nie was repariert, sagst du?
Das können wir ändern!
Komm mit, wir schauen mal, was
die anderen Kinder so machen
und was es heute
zu reparieren gibt.





Hier ist schon einiges los.
Schau dir Bär an!
Der kann ja tanzen!



Oh nein, Lucie wollte
mitspielen und hat Bär
das Bein abgerissen...




Du musst nicht
traurig sein, wir
können Bär verarzten!
Ganz schnell ist das
Bein wieder
dran!

Mit einer
Nadel!




Kannst du
uns helfen?
Tippe mit deinem
Finger ein paar Mal
auf die Naht und hilf
mit, das Bein wieder
anzunähen.



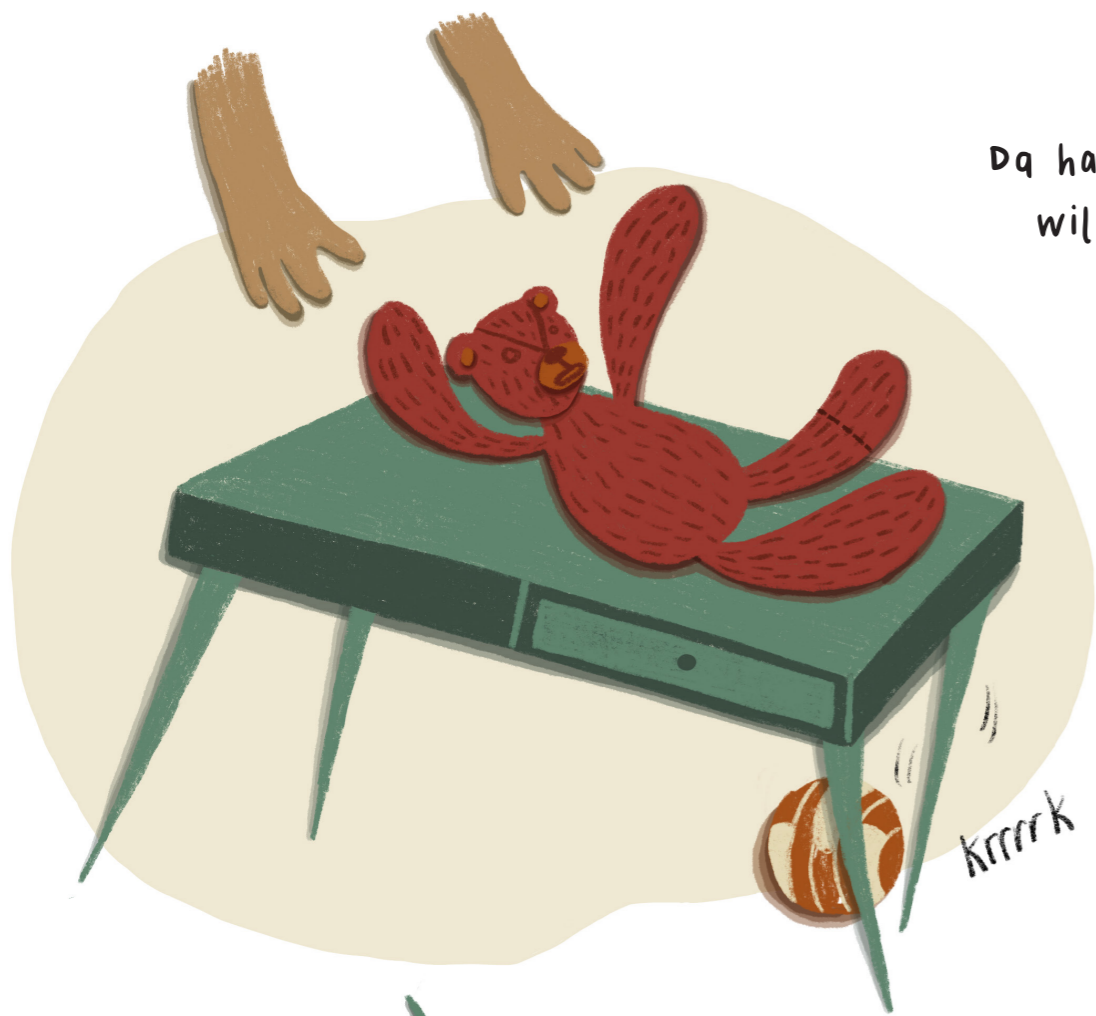


Juhu! Das hat
super geklappt!

Bär kann seine Beinchen wieder schwingen...




...und wird immer mutiger.
Jetzt tanzt er sogar auf dem Tisch!



Da hat Bär wohl zu wild getanzt...

...und der Tisch ist zusammengekracht...



...und hat ein Bein verloren.



Mit einem Schraubenzieher!




Hilfst du uns dabei? Drehe mit dem Finger an den Schrauben, damit das Tischbein wieder fest sitzt.



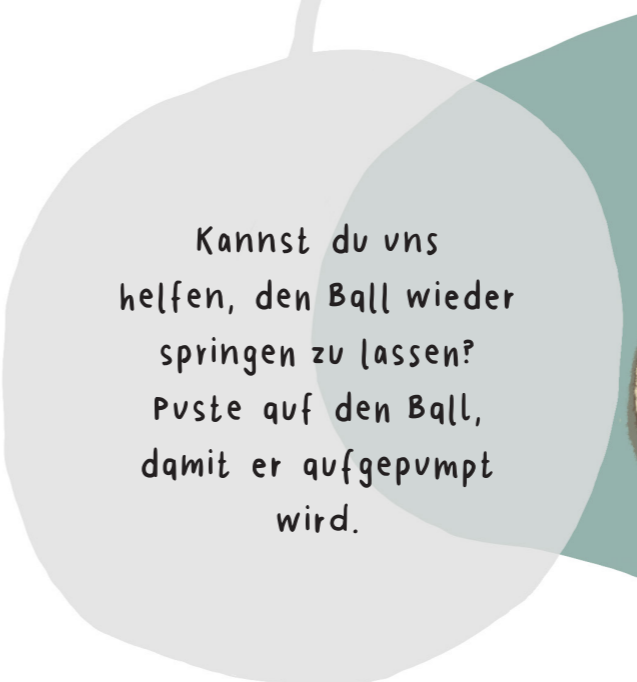
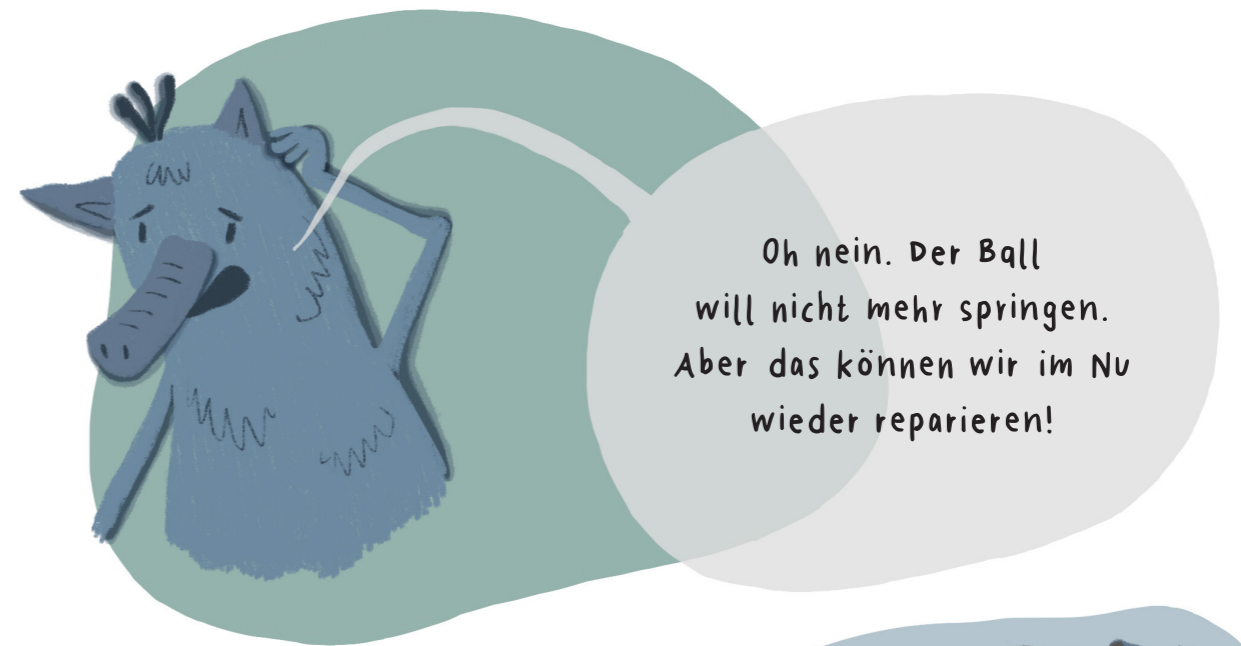
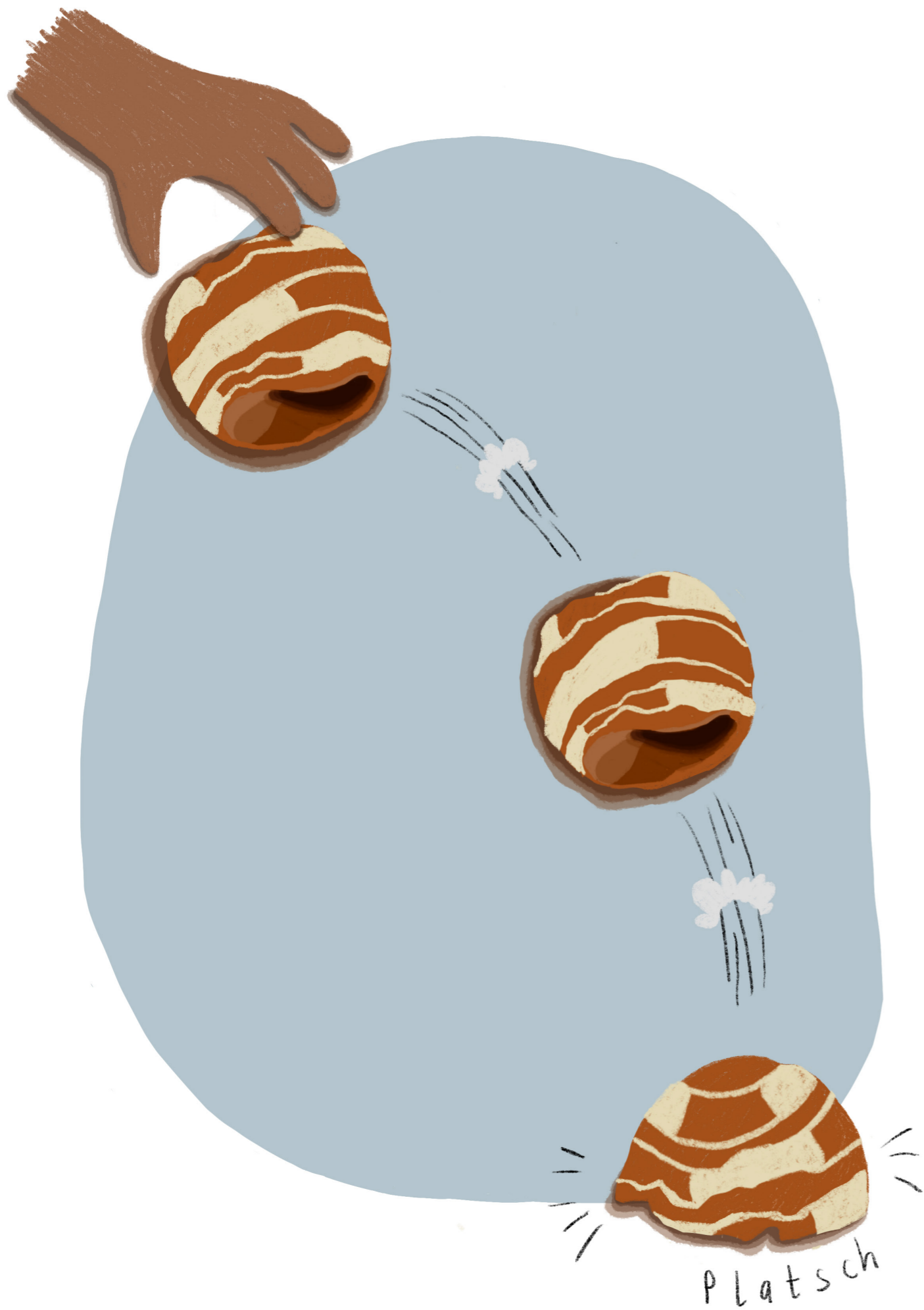
Super gemacht!
Der Tisch kann wieder stehen.




Aber was liegt denn da auf dem Boden?



Oh oh, der Tisch ist auf den Ball gefallen.
jetzt hat der Ball die Luft verloren und ist ganz platt!





Boing, boing!



Da springt er ja schon wieder...



...aber in die falsche Richtung. Oh nein!



Ohje, die schöne Vase! jetzt ist sie zerbrochen. Aber Scherben bringen Glück! Wir können die Vase bestimmt retten.



Mit einem Kleber!

Komm, hilf mit, bevor jemand was merkt. Streiche über den Kleber und entlang der Bruchstelle. So können wir die Teile wieder zusammenkleben. Aber Vorsicht, Scherben können ganz schön scharf sein.



Tada!
Die Vase ist
wieder heil.



jetzt sieht sie noch
hübscher aus als zuvor,
findest du nicht auch?

Hach, hat das nicht
Spaß gemacht?
Zusammen haben wir heute
viele Sachen repariert.
Du warst eine große Hilfe!

jetzt kann der Bär weiter
auf dem Tisch tanzen,
der Ball hoch springen und
alle können sich an den
schönen Blumen erfreuen.
Ohne uns wären die Sachen
wahrscheinlich im Müll gelandet.
Kannst du das glauben?
Ich hoffe, du bist das nächste
Mal wieder mit dabei!





Wenn Bär zu wild auf dem Tisch tanzt
und der Ball auf die Vase zuspringt,
dann geht einiges kaputt. Doch zum Glück
ist Reparaturwichtel Fixi zur Stelle!

Fixi hat immer das passende Werkzeug
zur Hand und weiß, wie Dinge repariert
werden. Und weil er es liebt, seine Freu-
de am Reparieren zu teilen, können alle
Kinder mitmachen.

Und schnell wird klar: Reparieren braucht
nur ein bisschen Übung und macht auch
noch Spaß!

Bist du neugierig geworden und willst
Fixi beim Reparieren helfen? Dann los!

